

# A politikai szereplők médiahasználata a hírműsorokban

A Nemzeti Média- és Hírközlési Hatóság gyorsjelentése

2011. december

A Nemzeti Média- és Hírközlési Hatóság Műsorfigyelő és -elemző főosztálya folyamatosan figyelemmel kíséri a rádiók és televíziók politikai hírműsorait. A kvantitatív vizsgálat alapkonceptiója szerint a politikusok médiaszerepléseinek statisztikái (az említések, interjúk száma, a megnyilatkozások műsorideje, a bemutatásuk, mondanivalójuk témája) lényeges információkat közölnek az elemzett programok műsorszerkesztési praxisáról.

Az elemzés a következő műsorokra terjed ki:

MTV1 esti Híradó  
Duna TV Híradó  
Kossuth rádió: 180 perc (6 órától 7 óráig tartó időszak)  
Déli krónika  
Esti krónika  
RTL Klub Híradó  
Tények (TV2)  
Class FM Hírek  
Neo FM Hírek  
ATV Híradó  
Híradó 21 (Hír TV)  
Echo TV Híradó.

## A hírműsorok elemzésének főbb fogalmai és az adatközlés sajátosságai

A vizsgálat során az NMHH a következő fontosabb alapkategóriákat különbözteti meg:

- **hírek:** a tájékoztatási folyamatnak azon formálisan is elkülönülő elemei, amelyek a téma, a szereplők, illetve a helyszín szempontjából zárt egységet alkotnak,
- **események:** azok a történések, amelyek a világban végbemennek, amelyeket a média hírként prezentál,
- **szereplők:** azok a személyek vagy intézmények, akik/amelyek az események előidézőiként tűnnek fel a híregységekben,
- **témák:** azok az ügyek, amelyek körül az események forogtak, és amelyekkel kapcsolatban a szereplők véleményüket ismertetik.

A politikai aktorok esetében háromféle szereplést különböztetünk meg:

1. összes szereplés: amikor egy politikai csoportosulásnak vagy képviselőjének idézik gondolatait, illetve élőszóban nyilatkozik,
2. élőszóbeli szereplés: amikor a politikusok nyilatkoznak, saját hangon adják elő mondanivalójukat,
3. beszédidő: a politikusok nyilatkozataira szánt műsoridő, másképpen az az időtartam, amit a műsorkészítők a politikai szereplők szinkronjaira szántak.

Az elemzésben a parlamenti képviselők médiahasználata mellett a kormánytagok és a politikai pártkötődéssel rendelkező közéleti szereplők megjelenéseit is vizsgáljuk az összes szereplés és a nyilatkozatoknak szentelt műsoridő tekintetében.

A kabinet pártok által delegált, de párttagsággal nem rendelkező tagjainak szereplési adatait az ábrákban a kormány adatai alatt jelenítjük meg. Ezen adatsorok összeállításánál kizárólag a szereplők pártkötődését vesszük figyelembe.

Külön adatsor ábrázolja az adott hónap húsz leggyakoribb kérdéskörét, illetve a miniszterelnök és a pártelnökök médiaszerepléseit.

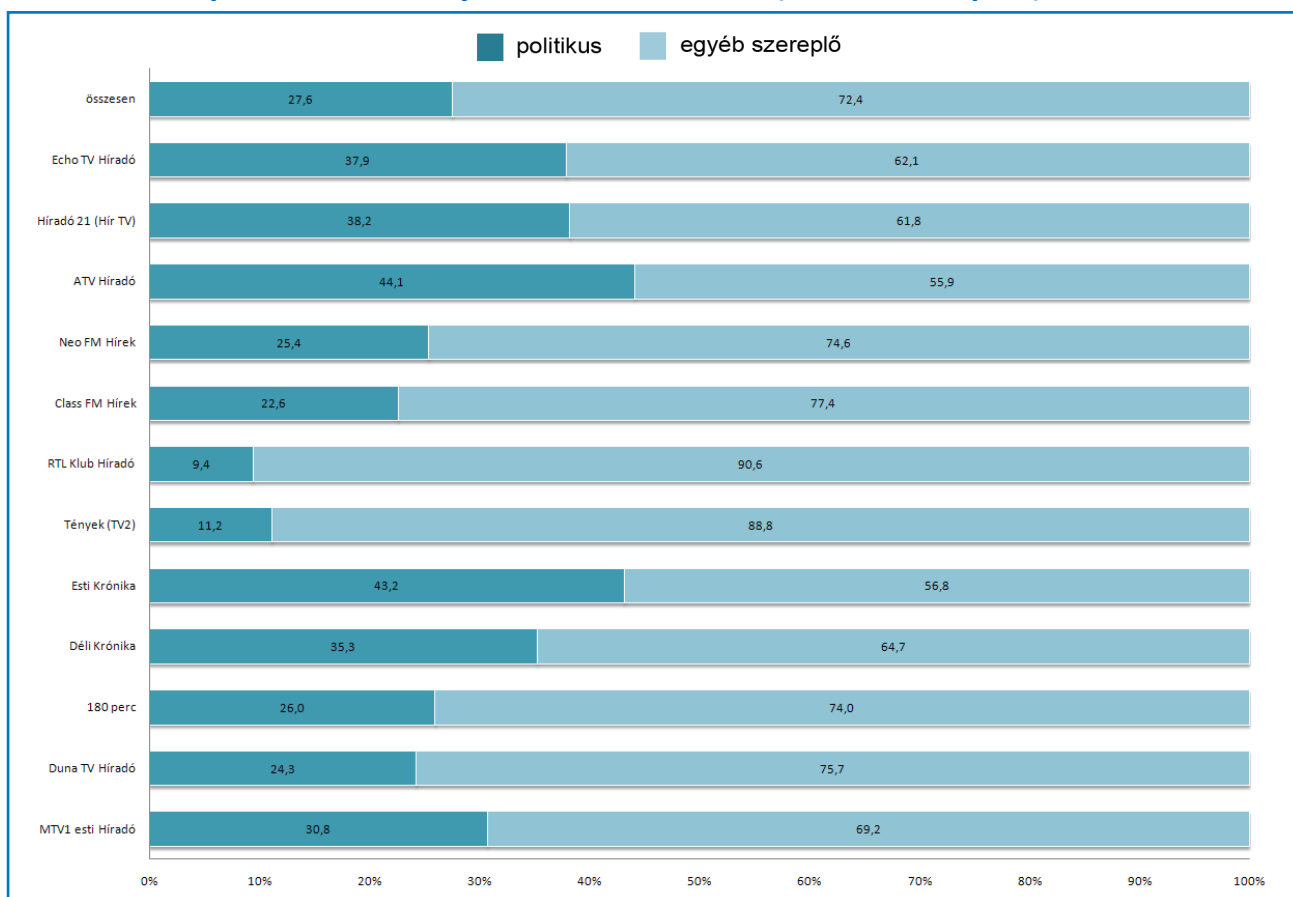
Honlapunkon ([www.mediatanacs.hu](http://www.mediatanacs.hu)) heti periodicitással is publikáljuk az adatsorokat.

Gyurcsány Ferenc és párttársainak az MSZP-ből való kiválásával új politikai erő jelent meg az Országgyűlésben, ezért a pártok szerepléseit megjelenítő ábrákban külön szerepeltetjük a Demokratikus Koalíció (DK) politikusait.

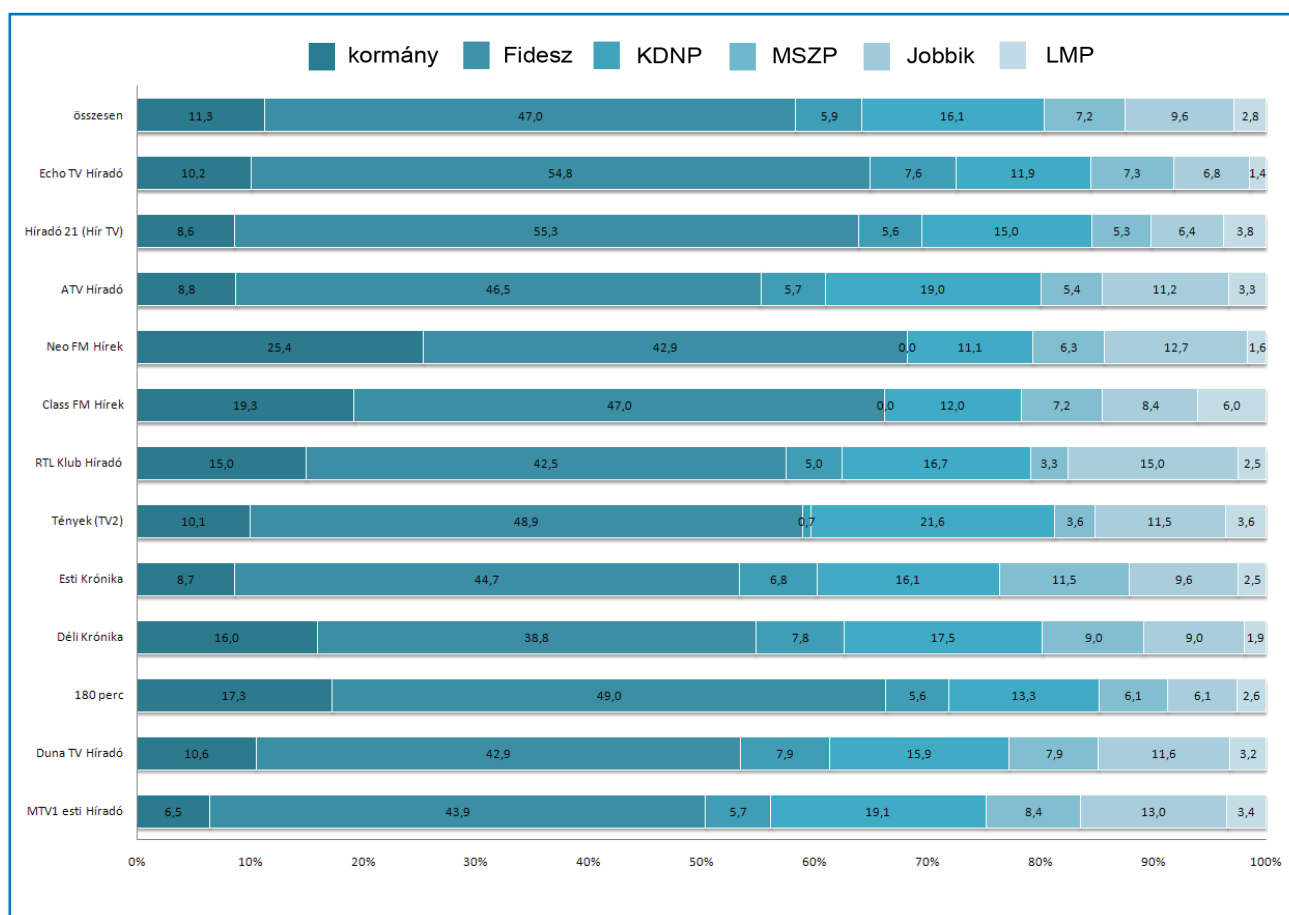
### 1. táblázat A 20 leggyakrabban előforduló téma a hírműsorokban (esetszám, százalék)

|                                                        | eset | %   |
|--------------------------------------------------------|------|-----|
| a kormány gazdaságpolitikai intézkedései               | 468  | 8,3 |
| bűncselekmények                                        | 389  | 6,9 |
| a kormány és az ellenzék ellentétei, viszonyuk         | 218  | 3,9 |
| karácsonyi ünnepek, advent                             | 182  | 3,2 |
| az Európai Unió gazdaságpolitikai intézkedései         | 163  | 2,9 |
| civil szervezetek tevékenysége, jótékonykodás          | 147  | 2,6 |
| szenzációk, érdekességek                               | 144  | 2,6 |
| szakszervezetek, érdekvédelmi szervezetek tevékenysége | 139  | 2,5 |
| a jövő évi költségvetés benyújtása                     | 133  | 2,4 |
| mentőcsomag a hitelek megsegítésére                    | 130  | 2,3 |
| a kormány intézkedései az egészségügyben               | 113  | 2,0 |
| családi tragédiák, háztartási balesetek                | 112  | 2,0 |
| a kormány és az MSZP ellentétei, viszonya              | 107  | 1,9 |
| közlekedési balesetek                                  | 104  | 1,8 |
| az üzletek forgalma karácsonykor                       | 93   | 1,7 |
| a kormány munkaügyi intézkedései                       | 72   | 1,3 |
| kormányátalakítás, lemondások, személycserék           | 69   | 1,2 |
| a kormány szociális és családpolitikai intézkedései    | 64   | 1,1 |
| kulturális események                                   | 63   | 1,1 |
| a Gyurcsány- és a Bajnai kormány ügyeinek számonkérése | 59   | 1,0 |

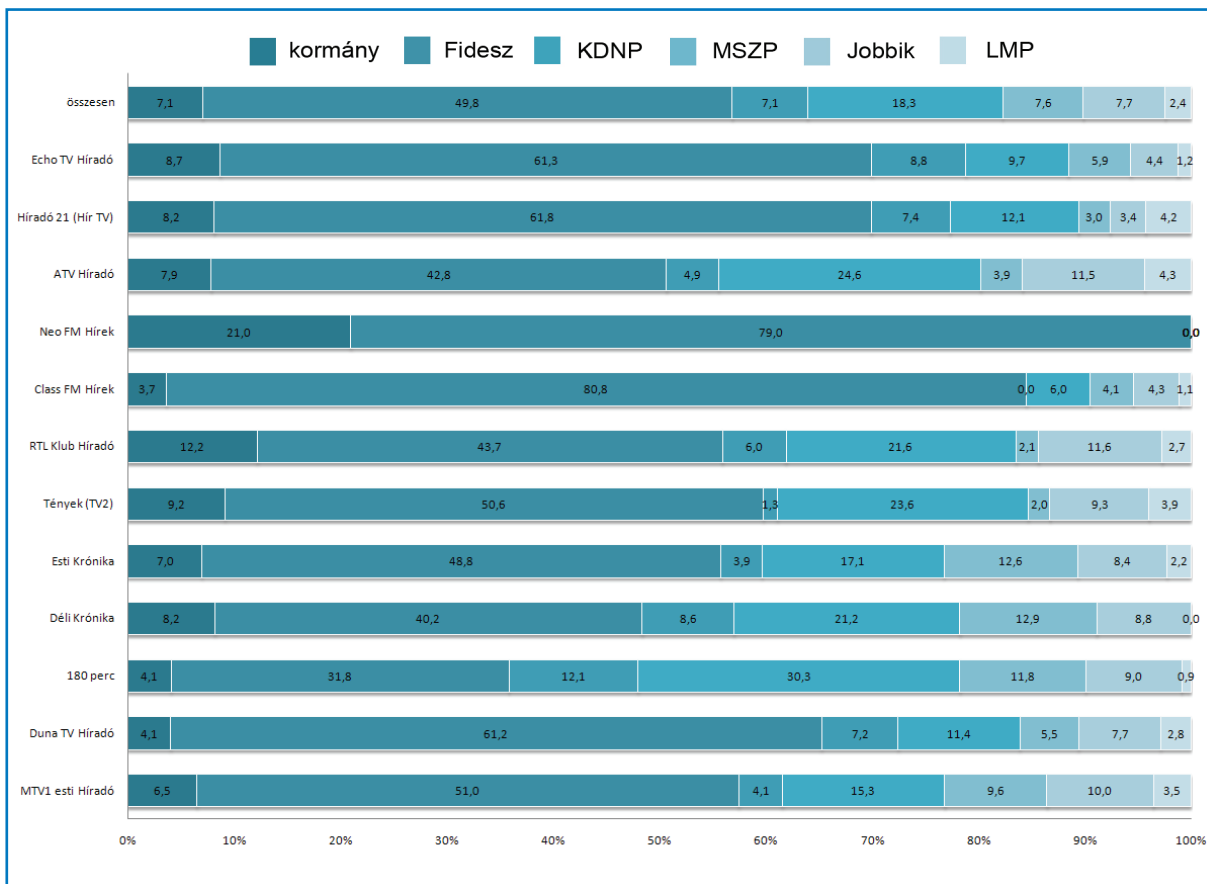
## 1. ábra A politikusok aránya a hírműsorokban (összes szereplés) N=9401



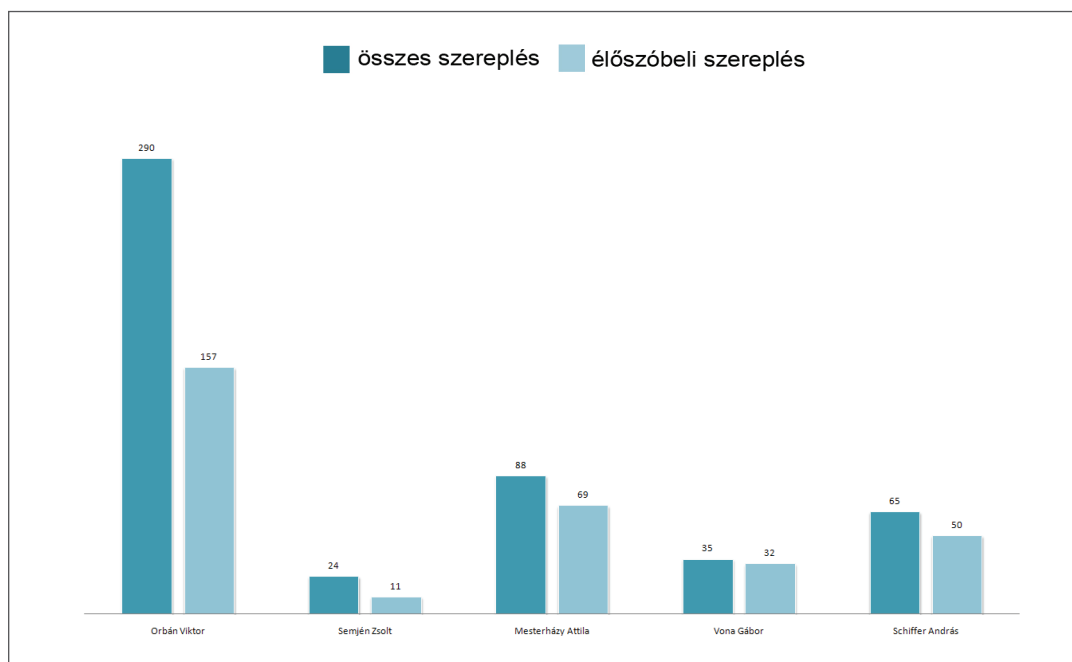
## 2. ábra A kormány és a parlamenti pártok tagjainak összes szereplése a hírműsorokban (százalék) N=2593



### 3. ábra A kormány és a parlamenti pártok tagjainak beszédidő-megoszlása a hírműsorokban (százalék) mp=31908

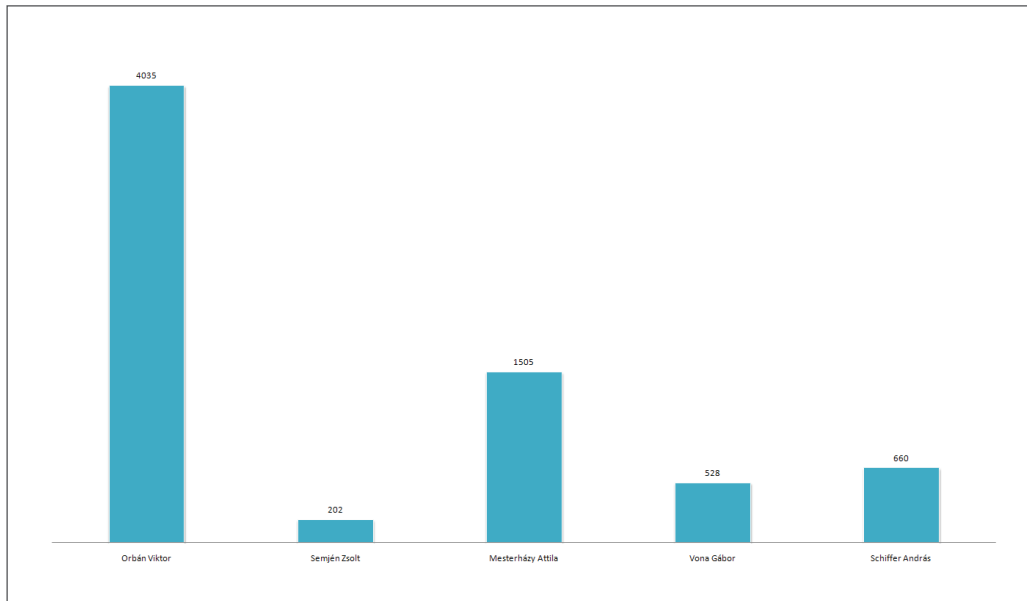


### 4. ábra Orbán Viktor miniszterelnök, pártelnök (Fidesz-MPSZ), Semjén Zsolt pártelnök (KDNP), Mesterházy Attila pártelnök (MSZP), Vona Gábor pártelnök (Jobbik), illetve Schiffer András frakcióvezető (LMP) összes és élőszóbeli szereplése a hírműsorokban (esetszám)



## 5. ábra

**Orbán Viktor miniszterelnök, pártelnök (Fidesz-MPSZ), Semjén Zsolt pártelnök (KDNP), Mesterházy Attila pártelnök (MSZP), Vona Gábor pártelnök (Jobbik), illetve Schiffer András frakcióvezető (LMP) beszédideje a hírműsorokban (másodpercben)**



## 2. táblázat

A parlamenti pártok leggyakrabban szereplő tagjainak előfordulása és szóbeli szereplése, összes beszédideje, valamint annak átlaga (másodpercben)

| <b>Fidesz</b>     |                          |                             |                         |              |
|-------------------|--------------------------|-----------------------------|-------------------------|--------------|
|                   | <b>összes megjelenés</b> | <b>előszóbeli szereplés</b> | <b>összes beszédidő</b> | <b>átlag</b> |
| Orbán Viktor      | 290                      | 157                         | 4035                    | 25,7         |
| Matolcsy György   | 107                      | 66                          | 1588                    | 24,1         |
| Lázár János       | 105                      | 67                          | 999                     | 14,9         |
| Szijjártó Péter   | 71                       | 42                          | 1057                    | 25,2         |
| Tarlós István     | 50                       | 22                          | 504                     | 22,9         |
| <b>KDNP</b>       |                          |                             |                         |              |
|                   | <b>összes megjelenés</b> | <b>előszóbeli szereplés</b> | <b>összes beszédidő</b> | <b>átlag</b> |
| Semjén Zsolt      | 24                       | 11                          | 202                     | 18,4         |
| Rétvári Bence     | 23                       | 18                          | 538                     | 29,9         |
| Hoffmann Rózsa    | 17                       | 12                          | 335                     | 27,9         |
| Soltész Miklós    | 16                       | 15                          | 404                     | 26,9         |
| Harrach Péter     | 14                       | 7                           | 93                      | 13,3         |
| <b>MSZP</b>       |                          |                             |                         |              |
|                   | <b>összes megjelenés</b> | <b>előszóbeli szereplés</b> | <b>összes beszédidő</b> | <b>átlag</b> |
| Mesterházy Attila | 88                       | 69                          | 1505                    | 21,8         |
| Józsa István      | 29                       | 24                          | 384                     | 16,0         |
| Tukacs István     | 23                       | 21                          | 480                     | 22,9         |
| Burány Sándor     | 17                       | 12                          | 187                     | 15,6         |
| Veres János       | 15                       | 13                          | 161                     | 12,4         |
| <b>Jobbik</b>     |                          |                             |                         |              |
|                   | <b>összes megjelenés</b> | <b>előszóbeli szereplés</b> | <b>összes beszédidő</b> | <b>átlag</b> |
| Vona Gábor        | 35                       | 32                          | 528                     | 16,5         |
| Volner János      | 28                       | 25                          | 471                     | 18,8         |
| Gaudi-Nagy Tamás  | 11                       | 10                          | 93                      | 9,3          |
| Z. Kárpát Dániel  | 9                        | 8                           | 291                     | 36,4         |
| Novák Előd        | 7                        | 7                           | 79                      | 11,3         |
| <b>LMP</b>        |                          |                             |                         |              |
|                   | <b>összes megjelenés</b> | <b>előszóbeli szereplés</b> | <b>összes beszédidő</b> | <b>átlag</b> |
| Schiffer András   | 65                       | 50                          | 660                     | 13,2         |
| Scheiring Gábor   | 30                       | 29                          | 382                     | 13,2         |
| Vágó Gábor        | 27                       | 23                          | 246                     | 10,7         |
| <b>DK</b>         |                          |                             |                         |              |
|                   | <b>összes megjelenés</b> | <b>előszóbeli szereplés</b> | <b>összes beszédidő</b> | <b>átlag</b> |
| Gyurcsány Ferenc  | 43                       | 34                          | 635                     | 18,7         |
| Molnár Csaba      | 7                        | 4                           | 20                      | 5,0          |
| Varju László      | 5                        | 4                           | 67                      | 16,8         |
| Vadai Ágnes       | 5                        | 2                           | 15                      | 7,5          |
| Kolber István     | 3                        | 2                           | 30                      | 15,0         |